

# RSM Top-Audit

АКГ "РСМ Топ-Аудит"  
119017, г. Москва, ул. Б. Ордынка, д. 54, стр. 2  
т/ф: +7 (495) 363 2848, +7 (495) 981 4121  
www.top-audit.ru E-mail: mail@top-audit.ru

*31.03.2009г. ЕА-995*

Аудиторское заключение  
по бухгалтерской отчетности  
за 2008 год

## АКЦИОНЕРАМ

Открытого акционерного общества «Специализированная электросетевая сервисная компания Единой национальной электрической сети»

### Аудитор:

Общество с ограниченной ответственностью «РСМ Топ-Аудит».

Юридический адрес: 111024, г. Москва, ш. Энтузиастов, д.5, стр.4.

Почтовый адрес: 119017, г. Москва, ул. Б.Ордынка, д. 54, стр. 2.

Телефон (095) 363-2848, факс: (095) 363-2848.

ИНН 7722020834

Свидетельство о государственной регистрации от 02 апреля 1992 года № 360.640, выдано Московской регистрационной палатой.

Лицензия № Е 004827 на осуществление аудиторской деятельности выдана на основании Приказа Минфина РФ от 01 августа 2003 г. № 238.

Указанная лицензия действительна до 01 августа 2013 года.

Лицензия Управления ФСБ России по г. Москве и Московской области № 11269 от 14 декабря 2007 года сроком до 14 декабря 2012 года.

ООО «РСМ Топ-Аудит» является членом:

-НП «Аудиторская Палата России» (АПР);

-Института Профессиональных Аудиторов (ИПАР).

### Аудируемое лицо:

Открытое акционерное общество «Специализированная электросетевая сервисная компания Единой национальной электрической сети» (сокращенное наименование ОАО «Электросетьсервис ЕНЭС»)

Место нахождения: Российская Федерация, 115035, г. Москва, ул. Садовническая, д.27, стр.8.

Основной государственный регистрационный номер 1087746060676 (свидетельство серия 77 № 009656909), дата государственной регистрации – 16 января 2008 года.

Мы провели аудит бухгалтерской отчетности организации ОАО «Электросетьсервис ЕНЭС» за период с 16 января по 31 декабря 2008 года.

Бухгалтерская отчетность организации ОАО «Электросетьсервис ЕНЭС» состоит из:

- бухгалтерского баланса;
- отчета о прибылях и убытках;
- приложений к бухгалтерскому балансу и отчету о прибылях и убытках;
- пояснительной записки.

Ответственность за подготовку и представление этой бухгалтерской отчетности несет исполнительный орган организации ОАО «Электросетьсервис ЕНЭС».

Член RSM International  
международной аудиторской  
и консалтинговой ассоциации.

Член Института  
Профессиональных Аудиторов (ИПАР).

Наша обязанность заключается в том, чтобы выразить мнение о достоверности во всех существенных отношениях данной отчетности и соответствии порядка ведения бухгалтерского учета законодательству Российской Федерации на основе проведенного аудита.

Мы провели аудит в соответствии с:

- Федеральным законом «Об аудиторской деятельности»;
- Федеральными правилами (стандартами) аудиторской деятельности (утв. Постановлением Правительства РФ от 23 сентября 2002 г. № 696;
- Внутренними правилами (стандартами) аудиторской деятельности аккредитованного профессионального объединения НП «Аудиторская Палата России»;
- Внутренними правилами (стандартами) аудиторской деятельности ООО «РСМ Топ-Аудит».
- нормативными актами органа, осуществляющего регулирование деятельности аудируемого лица.

Аудит планировался и проводился таким образом, чтобы получить разумную уверенность в том, что бухгалтерская отчетность не содержит существенных искажений.

Аудит проводился на выборочной основе и включал в себя изучение на основе тестирования доказательств, подтверждающих значение и раскрытие в бухгалтерской отчетности информации о финансово-хозяйственной деятельности, оценку принципов и методов бухгалтерского учета, правил подготовки бухгалтерской отчетности, определение главных оценочных значений, полученных руководством аудируемого лица, а также оценку общего представления о бухгалтерской отчетности. Мы полагаем, что проведенный аудит предоставляет достаточные основания для выражения нашего мнения о достоверности во всех существенных отношениях бухгалтерской отчетности и соответствии порядка ведения бухгалтерского учета законодательству Российской Федерации.

По нашему мнению, бухгалтерская отчетность ОАО «Электросетьсервис ЕНЭС» отражает достоверно во всех существенных отношениях финансовое положение на 31 декабря 2008 года и результаты финансово-хозяйственной деятельности за период с 16 января по 31 декабря 2008 года включительно в соответствии с требованиями законодательства Российской Федерации в части подготовки бухгалтерской отчетности

Зам. генерального директора

Руководитель аудиторской проверки  
Квалификационный аттестат аудитора №  
К020341 на право осуществления  
деятельности по общему аудиту выдан в  
соответствии с решением Минфина РФ  
29.11.2004 г. на неограниченный срок.



Е.Э. Шохор

Е.Ф. Шибанова

# БУХГАЛТЕРСКИЙ БАЛАНС

на 31 декабря 2008 г.

КОДЫ									
	0710001								
	2008	12	31						
	84716711								
	7705825187								
	40.10.2								
	47		16						
	384								

Форма № 1 по ОКУД  
Дата (год, месяц, число)

ОТКРЫТОЕ АКЦИОНЕРНОЕ ОБЩЕСТВО "СПЕЦИАЛИЗИРОВАННАЯ  
ЭЛЕКТРОСЕТЕВАЯ СЕРВИСНАЯ КОМПАНИЯ ЕДИНОЙ

НАЦИОНАЛЬНОЙ ЭЛЕКТРИЧЕСКОЙ СЕТИ"

Организация \_\_\_\_\_ по ОКПО  
Идентификационный номер налогоплательщика \_\_\_\_\_ ИНН

Вид деятельности \_\_\_\_\_ передача электроэнергии \_\_\_\_\_ по ОКВЭД

Организационно-правовая форма/форма собственности \_\_\_\_\_ по ОКПО/ОКФС

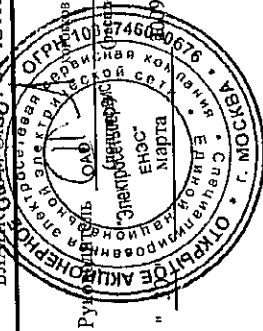
ОТКРЫТЫЕ АКЦИОНЕРНЫЕ ОБЩЕСТВА / ЧАСТНАЯ СОБСТВЕННОСТЬ \_\_\_\_\_ по ОКПО/ОКФС  
Единица измерения: \_\_\_\_\_ тыс. руб. \_\_\_\_\_ по ОКЕИ

Местонахождение (адрес) \_\_\_\_\_ 643,115035,77, САДОВНИЧЕСКАЯ УЛ,27,8,


Дата утверждения  
Дата отправки (принятия)

АКТИВ	Код показателя	На начало отчетного года	На конец отчетного периода
I	2	3	4
<b>I. ВНЕОБОРОТНЫЕ АКТИВЫ</b>			
Нематериальные активы	110	0	0
Основные средства	120	0	167 248
Незавершенное строительство	130	0	26 813
Доходные вложения в материальные ценности	135	0	0
Долгосрочные финансовые вложения	140	0	0
Отложенные налоговые активы	145	0	5 307
Прочие внеоборотные активы	150	0	0
	151		
	190	0	199 368
<b>ИТОГО по разделу I</b>		0	139 428
<b>II. ОБОРОТНЫЕ АКТИВЫ</b>			
Запасы	210	0	106 244
в том числе:			
сырье, материалы и другие аналогичные ценности	211	0	0
животные на выращивании и откорме	212	0	0
затраты в незавершенном производстве	213	0	23 664
готовая продукция и товары для перепродажи	214	0	0
товары отгруженные	215	0	0
расходы будущих периодов	216	0	9 520
прочие запасы и затраты	217	0	0
	218		
Налог на добавленную стоимость по приобретенным ценностям	220	0	5 408
Дебиторская задолженность (платежи по которой ожидаются более чем через 12 месяцев после отчетной даты)	230	0	0
в том числе покупатели и заказчики	231	0	0
Дебиторская задолженность (платежи по которой ожидаются в течение 12 месяцев после отчетной даты)	240	0	865 286
в том числе покупатели и заказчики	241	0	313 243
Краткосрочные финансовые вложения	250	0	164 000
Денежные средства	260	0	18 627
Прочие оборотные активы	270	0	0
	271		
	290	0	1 192 749
<b>ИТОГО по разделу II</b>		0	1 392 117
<b>БАЛАНС</b>	300	0	1 392 117

ПАССИВ	Код показателя	На начало отчетного года		На конец отчетного периода
		3	4	
<b>I</b>	<b>2</b>			
<b>III. КАПИТАЛ И РЕЗЕРВЫ</b>				
Уставный капитал	410	0		953 804
Собственные акции, выкупленные у акционеров	411			0
Добавочный капитал	420	0		0
Резервный капитал	430	0		0
в том числе:				
резервы, образованные в соответствии с законодательством	431	0		0
резервы, образованные в соответствии с учредительными документами	432	0		0
	433			
Нераспределенная прибыль (непокрытый убыток)	470	0		107 730
<b>ИТОГО по разделу III</b>	<b>490</b>	<b>0</b>	<b>0</b>	<b>1 061 534</b>
<b>IV. ДОЛГОСРОЧНЫЕ ОБЯЗАТЕЛЬСТВА</b>				
Займы и кредиты	510	0		0
Отложенные налоговые обязательства	515	0		7 149
Прочие долгосрочные обязательства	520	0		0
	521			
<b>ИТОГО по разделу IV</b>	<b>590</b>	<b>0</b>	<b>0</b>	<b>7 149</b>
<b>V. КРАТКОСРОЧНЫЕ ОБЯЗАТЕЛЬСТВА</b>				
Займы и кредиты	610	0		0
Кредиторская задолженность	620	0		323 434
в том числе:				
поставщики и подрядчики	621	0		243 284
задолженность перед персоналом организации	622	0		28
задолженность перед государственными внебюджетными фондами	623	0		11
задолженность по налогам и сборам	624	0		29 163
прочие кредиторы	625	0		50 948
Задолженность перед участниками (учредителями) по выплате доходов	630	0		0
Доходы будущих периодов	640	0		0
Резервы предстоящих расходов	650	0		0
Прочие краткосрочные обязательства	660	0		0
	661			
<b>ИТОГО по разделу V</b>	<b>690</b>	<b>0</b>	<b>0</b>	<b>323 434</b>
<b>БАЛАНС</b>	<b>700</b>	<b>0</b>	<b>0</b>	<b>1 392 117</b>
Справка о наличии ценностей, учитываемых на забалансовых счетах		0		589 909
Арендованные основные средства	910			
в том числе по лизингу	911	0		0
Товарно-материальные ценности, принятые на ответственное хранение	920	0		243 487
Товары, принятые на комиссию	920	0		0
Списанная в убыток задолженность неплатежеспособных дебиторов	940	0		0
Обеспечения обязательств и платежей полученные	950	0		0
Обеспечения обязательств и платежей выданные	960	0		0
Износ жилищного фонда	970	0		0
Износ объектов внешнего благоустройства и других аналогичных объектов	980	0		0
Нематериальные ценности, полученные в пользование	990	0		0
<b>БАЛАНС АКТИВОВ И ИТОГОВ ОТЧЕТНОСТИ - ВЕКСЕЛЯ</b>	<b>1000</b>	<b>0</b>	<b>0</b>	<b>463 711</b>



Руководитель ООО «Электросеть» Николай Михайлович  
 (подпись) (расшифровка подписи)

Главный бухгалтер

(подпись) (расшифровка подписи)

Филиппов Евгений Юрьевич  
 (расшифровка подписи)

Приложение  
к Приказу Минфина РФ  
от 22.07.2003 № 67н  
(в ред. Приказа Минфина РФ  
от 18.09.2006 № 115н)  
(с кодами показателей бухгалтерской  
отчетности, утвержденными Приказом  
Госкомстата РФ № 475, Минфина РФ №  
102н

от 14.11.2003)

## ОТЧЕТ О ПРИБЫЛЯХ И УБЫТКАХ

за \_\_\_\_\_ год \_\_\_\_\_ 2008 г.

форма № 2 по ОКУД

ОТКРЫТОЕ АКЦИОНЕРНОЕ ОБЩЕСТВО  
"СПЕЦИАЛИЗИРОВАННАЯ ЭЛЕКТРОСЕТЕВАЯ  
СЕРВИСНАЯ КОМПАНИЯ ЕДИНОЙ НАЦИОНАЛЬНОЙ  
ЭЛЕКТРИЧЕСКОЙ СЕТИ"

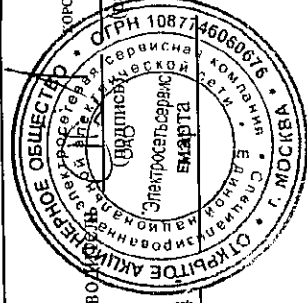
Организация \_\_\_\_\_ по ОКПО  
Идентификационный номер налогоплательщика \_\_\_\_\_ ИНН  
Вид деятельности \_\_\_\_\_ по ОКВЭД  
передача электроэнергии  
Организационно-правовая форма/форма собственности \_\_\_\_\_  
открытые акционерные общества / ЧАСТНАЯ СОБСТВЕННОСТЬ по ОКОПФ/ОКФС  
Единица измерения: тыс. руб. \_\_\_\_\_ по ОКЕИ

КОДЫ	
071000Z	
84716711	
7703825187	
40.10.2	
47	16
	384

Показатель	код	За отчетный период		За аналогичный период предыдущего года
		1	2	
<b>Доходы и расходы по обычным видам деятельности</b>				
Выручка (нетто) от продажи товаров, продукции, работ, услуг (за минусом налога на добавленную стоимость, акцизов и аналогичных обязательных платежей)	010		2002389	0
	011			
Себестоимость проданных товаров, продукции, работ, услуг	020		(1480172)	0
	021			
Валовая прибыль	029		522217	0
Коммерческие расходы	030		0	0
Управленческие расходы	040		(362270)	0
Прибыль (убыток) от продаж	050		159947	0
<b>Прочие доходы и расходы</b>			357	0
Проценты к получению	060			
Проценты к уплате	070		0	0
Доходы от участия в других организациях	080		0	0
Прочие доходы	090		17197	0
Доходы от реализации векселей	091		17010	0
Доходы от реализации ТМЦ	091		93	0
Прочие операционные доходы	091		94	0
Прочие расходы	100		(25818)	0
Стоимость векселя при реализации	110		(17000)	0
Услуги кредитных организаций	110		(4292)	0
Налоги в соответствии с законодательством	110		(1536)	0
Выплаты социального характера	110		(1771)	0
Прочие операционные расходы	110		(1219)	0
<b>Прибыль (убыток) до налогообложения</b>	140		151683	
Отложенные налоговые активы	141		5307	
Отложенные налоговые обязательства	142		(7149)	
Текущий налог на прибыль	150		(42102)	
<b>НАЛОГОВЫЕ САНКЦИИ</b>	151		(9)	
<b>Чистая прибыль (убыток) отчетного периода</b>	190		107730	
<b>СПРАВОЧНО</b>				
Постоянные налоговые обязательства (активы)	200		7540	
Базовая прибыль (убыток) на акцию			0	0
Разводненная прибыль (убыток) на акцию			0	0

**РАСШИФРОВКА ОТДЕЛЬНЫХ ПРИБЫЛЕЙ И УБЫТКОВ**

Показатель наименование	код	За отчетный период		За аналогичный период предыдущего года		
		прибыль	убыток	прибыль	убыток	
					4	5
1	2	3	4	5	6	
Штрафы, пени и неустойки, признанные или по которым получены решения суда (арбитражного суда) об их взыскании		0	0	0	0	0
Прибыль (убыток) прошлых лет		0	0	0	0	0
Возмещение убытков, причиненных неисполнением или ненадлежащим исполнением обязательств		0	0	0	0	0
Курсовые разницы по операциям в иностранной валюте		0	0	0	0	0
Отчисления в оценочные резервы		X	0	X	0	0
Списание дебиторских и кредиторских задолженностей, по которым истек срок исковой давности		0	0	0	0	0



Руководитель: ГОРЮКОВ НИКОЛАЙ МИХАЙЛОВИЧ  
(расшифровка подписи)

*[Handwritten signature]*

Главный бухгалтер

ФИЛИПЦОВ ЕВГЕНИЙ ЮРЬЕВИЧ  
(расшифровка подписи)

" 04

2009 г.

Приложение  
к Приказу Минфина РФ  
от 22.07.2003 № 67/н  
(с кодами показателей бухгалтерской  
отчетности, утвержденными Приказом  
Госкомстата РФ № 475, Минфина РФ № 102/н  
от 14.11.2003)

## ОТЧЕТ ОБ ИЗМЕНЕНИЯХ КАПИТАЛА

за 200 8 г.

Форма № 3 по ОКУД

Открытое акционерное общество "Специализированная  
электросетевая сервисная компания единой национальной  
электрической сети"

Организация \_\_\_\_\_

Идентификационный номер налогоплательщика \_\_\_\_\_

Вид деятельности \_\_\_\_\_ передача электроэнергии \_\_\_\_\_ открытые

Организационно-правовая форма/форма собственности \_\_\_\_\_

акционерные общества / частная собственность \_\_\_\_\_

Единица измерения: тыс. руб./млн. руб. (ненужное зачеркнуть) \_\_\_\_\_

по ОКПО

ИНН

по ОКВЭД

по ОКОПФ/ОКФС

по ОКЕИ

КОДЫ	
0710003	
84716711	
7705825187	
40.10.2	
47	16
384/385	

### I. Изменения капитала

Показатель	код		Уставный капитал	Добавочный капитал	Резервный капитал	Нераспределенная прибыль (непокрытый)	Итого
	1	2					
Остаток на 31 декабря года, предшествующего предыдущему	2	3	4	5	6	7	
2007 г. (предыдущий год)							
Изменения в учетной политике		X	X				
Результат от переоценки объектов основных средств		X		X			
		X					
Остаток на 1 января предыдущего года							
Результат от пересчета иностранных валют		X		X	X		
Чистая прибыль		X	X	X			
Дивиденды		X	X	X			
Отчисления в резервный фонд		X	X	X			
Увеличение величины капитала за счет:							
дополнительного выпуска акций			X		X	X	
увеличения номинальной стоимости акций			X		X	X	
реорганизации юридического лица			X		X		
Уменьшение величины капитала за счет:							
уменьшения номинала акций		( - )	X		X	X	( - )
уменьшения количества акций		( - )	X		X	X	( - )
реорганизации юридического лица		( - )	X		X	X	( - )
Остаток на 31 декабря предыдущего года							
2008 г. (отчетный год)							
Изменения в учетной политике		X	X	X			
Результат от переоценки объектов основных средств		X		X			
		X					

1	2	3	4	5	6	7
Остаток на 1 января отчетного года	100	-	-	-	-	-
Результат от пересчета иностранных валют		X	X	X	X	-
Чистая прибыль		X	X	X	107 730	107 730
Дивиденды		X	X	X	(	-
Отчисления в резервный фонд	110	X	X	-	(	-
Увеличение величины капитала за счет:						
дополнительного выпуска акций	121	-	X	-	X	-
увеличения номинальной стоимости акций	122	-	X	X	X	-
реорганизации юридического лица	123	-	X	X	-	-
реорганизации юридического лица		953 804	-	-	-	953 804
Уменьшение величины капитала за счет:						
уменьшения номинала акций	131	(	X	X	X	(
уменьшения количества акций	132	(	X	X	X	(
реорганизации юридического лица	133	(	X	X	(	(
Остаток на 31 декабря отчетного года	140	953 804	-	-	107 730	1 061 534

## II. Резервы

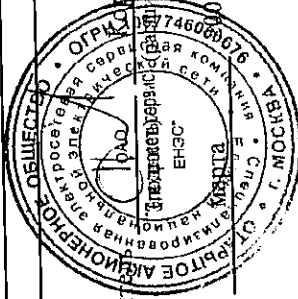
Показатель наименование	код	Остаток		Поступило	Использовано	Остаток
		1	2			
<b>Резервы, образованные в соответствии с законодательством:</b>						
(наименование резерва)						
данные предыдущего года					(	-
данные отчетного года					(	-
(наименование резерва)						
данные предыдущего года					(	-
данные отчетного года					(	-
<b>Резервы, образованные в соответствии с учредительными документами:</b>						
(наименование резерва)						
данные предыдущего года					(	-
данные отчетного года					(	-
(наименование резерва)						
данные предыдущего года					(	-
данные отчетного года					(	-
<b>Оценочные резервы:</b>						
(наименование резерва)						
данные предыдущего года					(	-
данные отчетного года					(	-
(наименование резерва)						
данные предыдущего года					(	-
данные отчетного года					(	-
(наименование резерва)						
данные предыдущего года					(	-
данные отчетного года					(	-



1	2	3	4	5	6
<b>Резервы предстоящих расходов:</b>					
(наименование резерва)					
данные предыдущего года	-	-	-	-	-
данные отчетного года	-	-	-	-	-
(наименование резерва)					
данные предыдущего года	-	-	-	-	-
данные отчетного года	-	-	-	-	-

**Справки**

Показатель наименование	код	Остаток на начало отчетного года		Остаток на конец отчетного периода	
		3	4	5	6
1) Чистые активы	200	-		1 061 534	
		Из бюджета		Из внебюджетных фондов	
		за отчетный год	за предыду- щий год	за отчетный год	за предыду- щий год
		3	4	5	6
2) Получено на: расходы по обычным видам деятельности - всего	210	-	-	-	-
в том числе:					
капитальные вложения во внеоборотные активы	220	-	-	-	-
в том числе:					



Руководителем И.М. Филлипов (подпись)

Главный бухгалтер Е.Ю. Филиппов (подпись)

" 30 " \_\_\_\_\_ 09 г.

Приложение  
к Приказу Минфина РФ  
от 22.07.2003 № 67н

(с кодами показателей бухгалтерской  
отчетности, утвержденными Приказом  
Госкомстата РФ № 475, Минфина РФ № 102н  
от 14.11.2003)

## ОТЧЕТ О ДВИЖЕНИИ ДЕНЕЖНЫХ СРЕДСТВ

за 200 8 г.

форма № 4 по ОКУД  
Дата (год, месяц, число)

Открытое акционерное общество "Специализированная  
электросетевая сервисная компания единой национальной

Организация \_\_\_\_\_ электрической сети"

по ОКПО

Идентификационный номер налогоплательщика \_\_\_\_\_

84716711

Вид деятельности \_\_\_\_\_ передача электроэнергии

ИНН

Организационно-правовая форма/форма собственности \_\_\_\_\_ Открытые

по ОКВЭД

40.10.2

акционерные общества/частная собственность \_\_\_\_\_

по ОКОПФ/ОКФС

47

Единица измерения: тыс. руб./млн.-руб. (ненужное зачеркнуть)

по ОКЕИ

384/385

КОДЫ	
2008	12 31
0710004	

Показатель наименование	код	За отчетный период		За аналогичный период предыдущего года
		1	2	
Остаток денежных средств на начало отчетного года				
Движение денежных средств по текущей деятельности				
Средства, полученные от покупателей, заказчиков		2 100 327		-
Поступления по чрезвычайным обстоятельствам		73		-
Прочие доходы		35 663		-
Денежные средства, направленные:				
на оплату приобретенных товаров, работ, услуг, сырья и иных оборотных активов	150	( 1 821 270 )	( - )	( - )
на оплату труда	160	( 171 547 )	( - )	( - )
на выплату дивидендов, процентов	170	( - )	( - )	( - )
на расчеты по налогам и сборам	180	( 166 834 )	( - )	( - )
на социальные выплаты	181	( 10 274 )	( - )	( - )
на прочие расходы	190	( 796 )	( - )	( - )
Чистые денежные средства от текущей деятельности		( 34 658 )		
Движение денежных средств по инвестиционной деятельности				
Выручка от продажи объектов основных средств и иных внеоборотных активов	210			
Выручка от продажи ценных бумаг и иных финансовых вложений	220	17 010		-
Полученные дивиденды	230			-
Полученные проценты	240	347		-
Поступления от погашения займов, предоставленных другим организациям	250			-
Приобретение дочерних организаций	280	( - )	( - )	( - )
Приобретение объектов основных средств, доходных вложений в материальные ценности и нематериальных активов	290	( 273 050 )	( - )	( - )
Приобретение ценных бумаг и иных финансовых вложений	300	( 480 710 )	( - )	( - )
Займы, предоставленные другим организациям	310	( - )	( - )	( - )
Прочие расходы	311	( 164 000 )		-
Чистые денежные средства от инвестиционной деятельности	340	( 900 403 )		-